

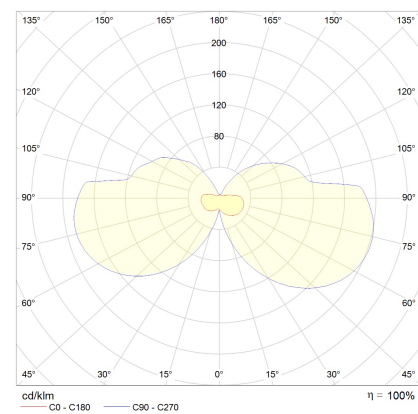
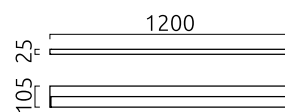
# SLATE



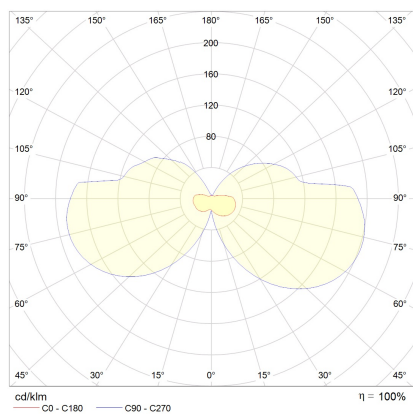
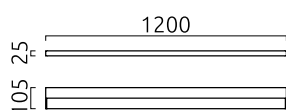
Wandleuchte

Artikel Nr. **18/2040.04**

Farbe	chrom
Werkstoff	Acrylglas satiniert
Maße	L 1.200 mm x B 25 mm x H 105 mm
Leuchtmittel	LED nicht austauschbar
Steuerung	nicht dimmbar
Systemleistung	24 W
Lichtstrom	1.530 lm
Lichtfarbe	2.900 K
Lichtaustritt	direkt/indirekt
Schutzart	IP44



# SLATE



Typ	Wandleuchte
Artikel Nr.	18/2040.04
GTIN (EAN)	4022671109406

## Beschreibung

SLATE Wandleuchte, chrom, LED nicht austauschbar, Lichtaustritt direkt/indirekt, IP44

Flach, elegant und lichtstark!

Die SLATE Familie in verschiedenen Größen lässt sich vielfältig einsetzen. In Küche, Bad, Flur und vielen weiteren Anwendungen beleuchtet es durch das kombinierte Up- und Downlight angenehm den Raum.

## Material und Maße

Farbe	chrom
Werkstoff	Acrylglas satiniert
Maße	L 1.200 mm x B 25 mm x H 105 mm
Gewicht	1,5 kg

## Licht- und Elektrotechnik

Leuchtmittel	LED nicht austauschbar
Steuerung	nicht dimmbar
Systemleistung	24 W
Lichtstrom	1.530 lm
Lichtfarbe	2.900 K
CRI	80-89
Lichtaustritt	direkt/indirekt
Schutzart	IP44
Schutzklasse	1
Energieeffizienzklasse des fest verbauten Leuchtmittels	A++, A+, A (LED)

## Preis

Unverbindliche Preisempfehlung	259 €, exkl. MwSt
Preisgruppe	1