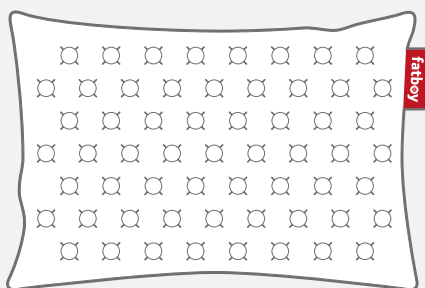
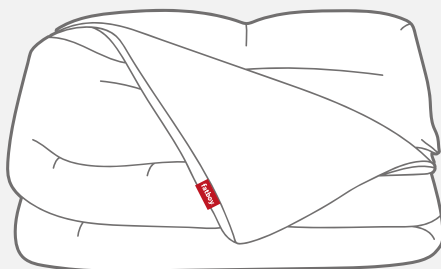



HOTSPOT FAMILY

fatboy®



Instructions blanket - page 1 - 5

Instructions pillow - page 6 - 10

EN Manual - page 11

FR Manuel - page 13

DE Handbuch - seite 15

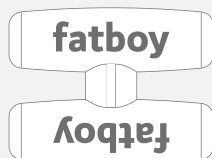
ES Manual - página 17

INSTRUCTIONS

HOTSPOT BLANKET



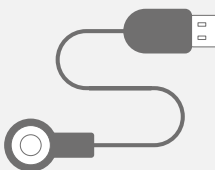
1x



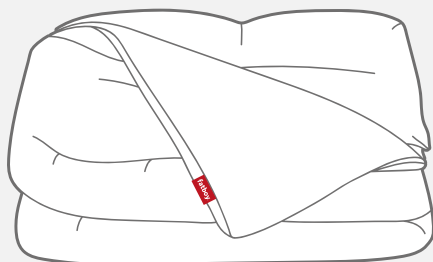
4x




1x



1x



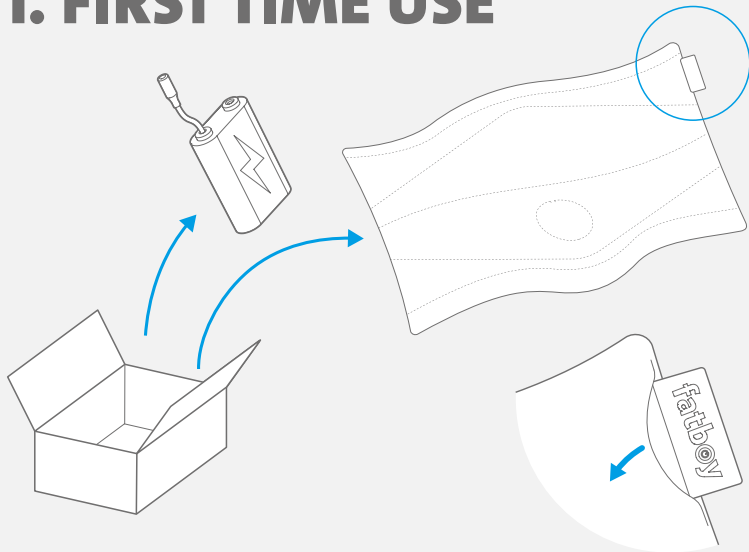
1x



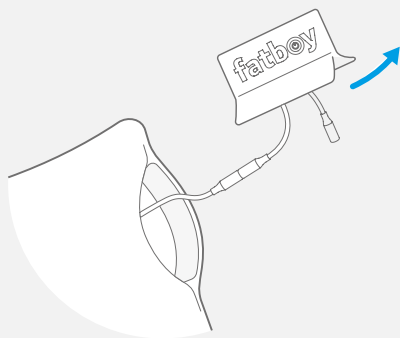
1x

EN Contents of this box
FR Contenu du carton
DE Der Inhalt des Kartons
ES Contenido de la caja

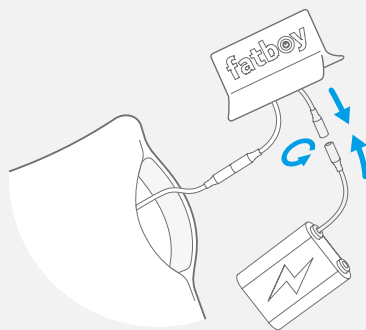
1. FIRST TIME USE



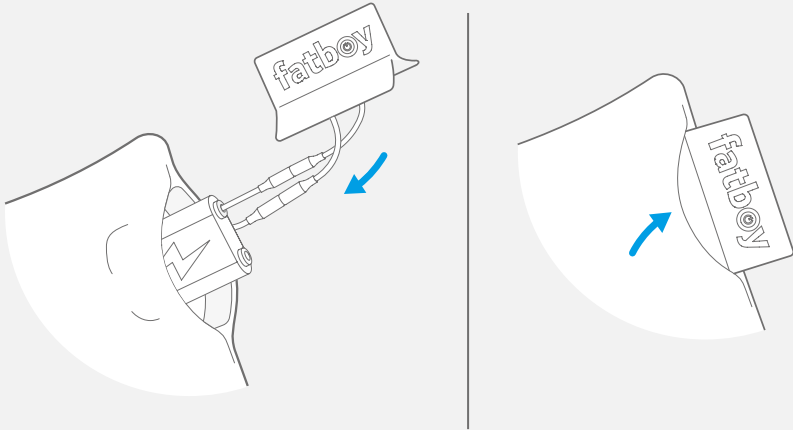
2



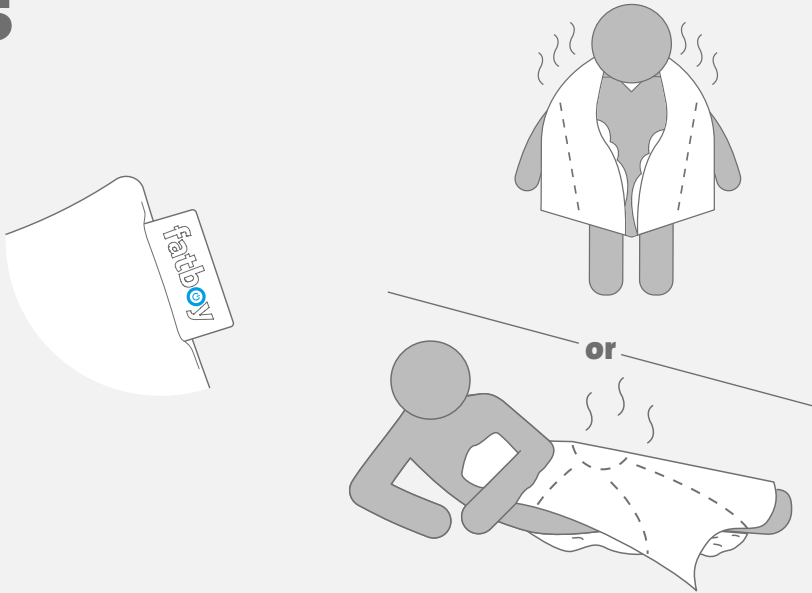
3



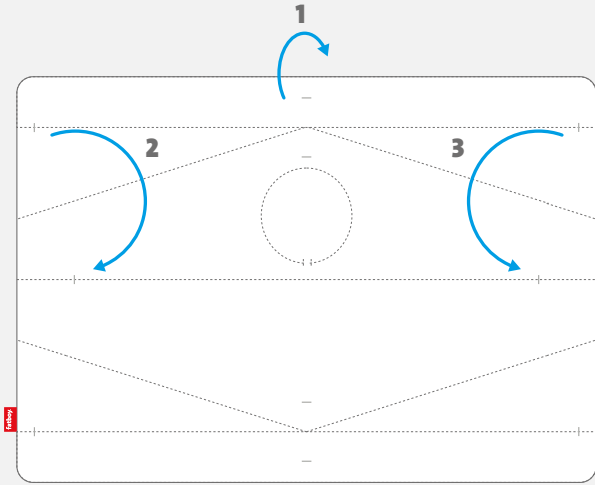
4



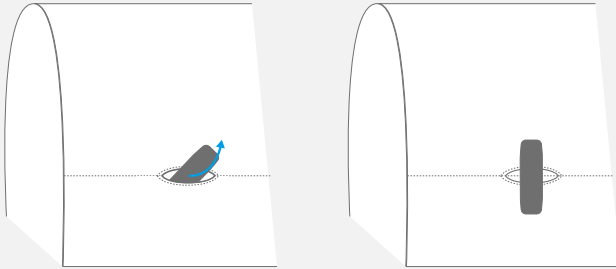
5



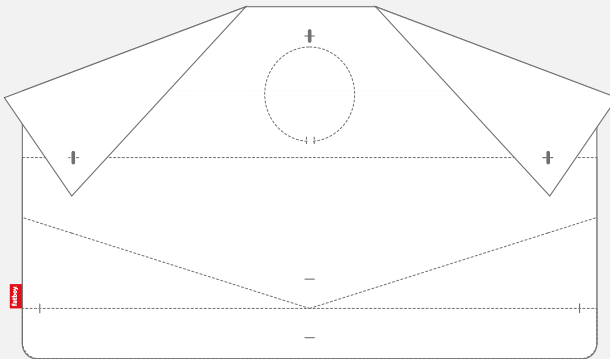
1



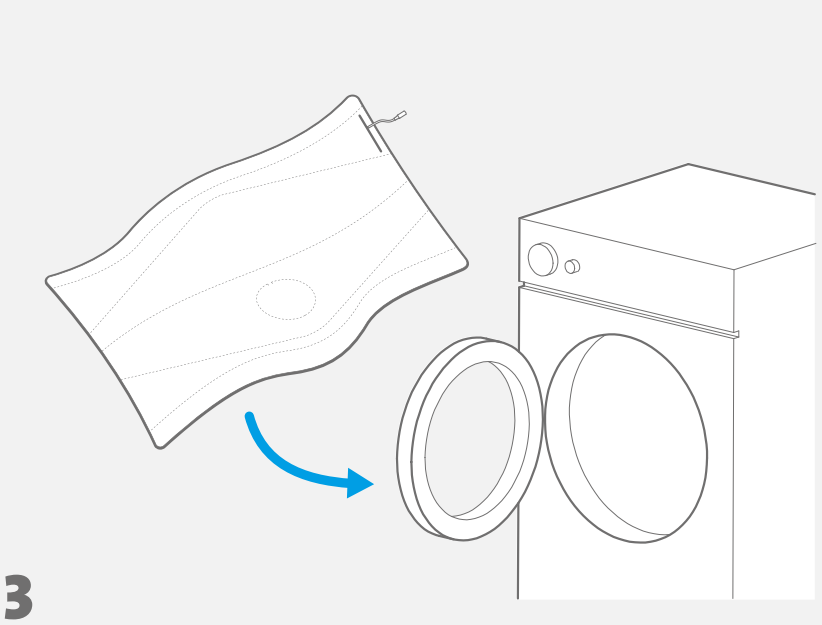
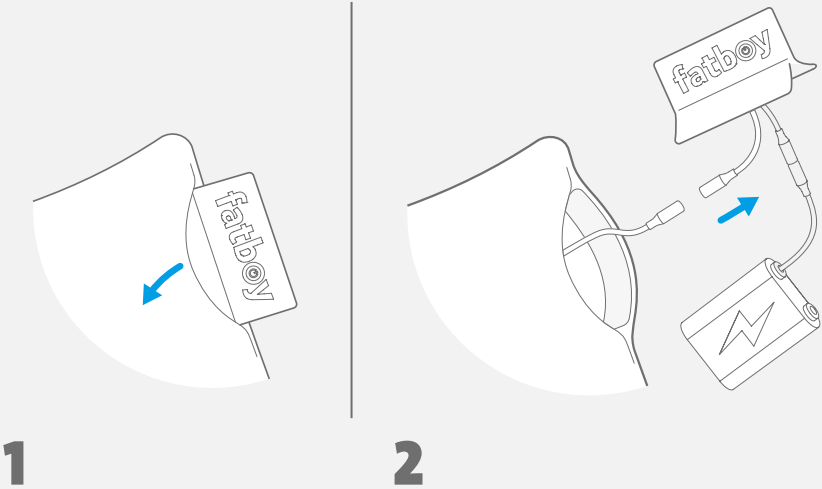
2



3



WASH INSTRUCTIONS



Fatboy® product information Hotspot:

Hotspot is a battery powered heating product using infrared (FIR) technology. Hotspot can easily be turned on by pressing the switch on the Fatboy label, it has three heat settings indicated by the LEDs on the label.

Step 1: 28-32 Degrees Celsius

Step 2: 34-38 Degrees Celsius

Step 3: 38-42 Degrees Celsius

There is also a battery indicator on the label showing the remaining battery capacity indicated by 4 LEDs.

4: 100-75%

3: 75-50%

2: 50-25%

1: 25-0%

The Hotspot can easily be charged using the USB charger included. On the back of the Fatboy label there is a charging port. Just snap the magnetic charging cable to the back of the label, insert the adapter into a suitable power supply and the charging will start, this will take up to 3 hours. In the meantime, the LEDs will indicate the battery status.

WARNING: READ CAREFULLY BEFORE USE!

- Please use the 5V 2.4A adapter included to charge your Hotspot.
- Only use the USB cable supplied to charge your Hotspot.
- Keep your Hotspot dry.
- Do not expose your Hotspot to excessive heat from external heat sources.
- This is not a toy, please keep away from children.

**Instructions for use and maintenance****First time use:**

- After unpacking, please connect the battery to the control panel inside the Fatboy® label. There is a Barrel plug inside the cover to which the battery can be connected.
- **Hotspot Lungo:** The battery itself can be stored in the front pocket of the pillow. After the battery has been stored, please put on the pillow cover and close the zipper.
- **Hotspot Quadro:** The battery itself can be stored in the front pocket of the pillow. After the battery has been stored, please put on the pillow cover and close the zipper.
- **Hotspot Blanket:** The battery can be stored in the pocket behind the Fatboy® label, which is attached with Velcro and can easily be removed to store and connect the battery.

General use:

- Charge the Hotspot by inserting the USB cable into the adapter and snap the magnetic charger to the back of the label.
- Connect the adapter to the power supply. It will take approximately 3 hours to fully charge the battery. The led indicators will show the battery status. The battery is charging when the indicator is blinking. When all four LEDs are lit and no longer blinking, the battery is fully charged.
- The Hotspot can be controlled by the switch on the Label.
- Press the button hidden underneath the 'O' of the Fatboy® logo once to turn it on.
- Press the button a second time to switch to the next heat setting (Medium).
- Press the button a third time to switch to the maximum heat setting (Hot).
- Press the button one more time to turn it off.
- When you press and hold the button for 2 seconds, the battery indicator will show the battery status.
- When the Hotspot turns off by itself (after a blinking battery indicator) it indicates the battery needs to be charged.
- Charging the Hotspot should always be done indoors.

Maintenance:

- If you don't use the Hotspot for a longer period of time, please make sure you recharge the battery at least every three months to keep the battery in good condition.

Cleaning:

NOTE: THE FILLING AND ELECTRONIC COMPONENTS ARE NOT WASHABLE and should be kept dry.



- The Hotspot Lungo cover can be hand washed. Please remove the cover before washing, and take the inner bag and electronic components out.
- The Hotspot Quadro cover can be hand washed. Please remove the cover before washing, and take the inner bag and electronic components out.
- The Hotspot Blanket can be hand washed. Please remove the Fatboy label and battery before washing.
- Do not use cleaning agents which contain alcohol, benzene, abrasive substances or chemicals.

Trouble shooting:

The Hotspot is not working well:

The product is not responding at all when pressing the on/off switch:

- Try to charge the pillow/blanket using the adapter and USB cable provided with Hotspot.
- When you attach it to the charger, the indicator lights on the Fatboy® label should light up (blinking) indicating the charging process has started.

The product is still not responding:

- If the product is not responding when you connect the charger, please open-up the pillow cover and check the connection between the control panel inside the label and the battery. These two are connected by a barrel plug, please check to make sure they are connected properly.
- Also check the connection between the control panel inside the label to the heating pad at the same time.
- Please try to turn it on again, and check one final time to see if the product responds to the charger.

If these instructions didn't resolve the issue, please get in touch with Fatboy® or your local Fatboy® dealer.

IMPORTANT!

Please contact your Fatboy® dealer if you have any problems.

Technical specifications:

Model: Fatboy® Hotspot
Secondary rating (adapter recommendation): 5 VDC 2.4 A
Safety Class: Class III
Connection: USB to Magnetic Pogo Pin charger
Heat source: Carbon mesh heating pad
Switch: Built-in three step heat control.
IP value: 21
Ambient temperature: -10 to 40 °C
Materials: Polyester
Internal battery: Lithium-ion battery 11.1v 2600mAh.
Duration: Step1: 7.5hrs, Step2: 4hrs, Step3: 2.5hrs
Watt: Step1----3W, Step2----6W, Step3----9W.

**IP21****Dimensions:**

Fatboy® Hotspot Lungo: 40cm x 55cm x 17,5cm
Fatboy® Hotspot Quadro: 45cm x 45cm x 17,5cm
Fatboy® Hotspot Blanket: 200cm x 140cm x 2cm (thickness approx. 2cm)

Total weight:

Fatboy® Hotspot Lungo: 1300 Grams
Fatboy® Hotspot Quadro: 1300 Grams
Fatboy® Hotspot Blanket: 1964 Grams

Rating info Fatboy® Hotspot
Charging rate 5V 2.4A (Charger included)
Rating: 11.1v DC
Heat Module: Carbon Mesh
Made in China

Model no:

Fatboy® Hotspot Lungo
Fatboy® Hotspot Quadro
Fatboy® Hotspot Blanket

This heating product contains a heat and power source, which can be replaced by the end user and can be purchased from www.fatboy.com or from your local Fatboy® dealer. We do not recommend to use the Hotspot with the adapter connected for a long time, this can seriously reduce the battery life time!

NOTE: PLEASE MAKE SURE TO USE A 5V, 2.4A CHARGER to avoid damaging to your Fatboy® Hotspot.

**CE-Directive:**

This product complies with the requirements and other relevant provisions of the current European RoHS and CE directives.

**WEEE instructions:**

This product is subject to the provisions of the WEEE directive 2012/19/EU. Do not dispose of this Product together with regular household waste. Consult your local waste disposal authorities for information on collection point for electrical and electronic waste products.

**Terms of guarantee:**

We thank you for purchasing this Fatboy® product and trust that you will enjoy its use. Should you need to use our guarantee service, please contact your Fatboy® dealer. For more information about our dealers, please visit www.fatboy.com

**NOTE:**

Changes or modifications which are not explicitly approved by the party responsible for compliance may void the user's authorization to use the equipment.

**THIS MANUAL IN OTHER LANGUAGES?
GO TO WWW.FATBOY.COM**

Please contact your Fatboy® dealer or Fatboy® direct if you have any questions or problems.

DE

Fatboy® Produktinformationen Hotspot:

Hotspot ist ein batteriebetriebenes Heizgerät, das mit Infrarottechnologie (FIR) arbeitet. Hotspot kann einfach durch Drücken des Schalters auf dem Fatboy®-Etikett eingeschaltet werden und verfügt über drei Heizstufen, die durch die LEDs auf dem Etikett angezeigt werden.

Stufe 1: 28-32 Grad Celsius

Stufe 2: 34-38 Grad Celsius

Stufe 3: 38-42 Grad Celsius

Außerdem befindet sich auf dem Etikett eine Batterieanzeige, die die verbleibende Batteriekapazität mit 4 LEDs anzeigt.

4: 100-75%

3: 75-50%

2: 50-25%

1: 25-0%

Der Hotspot kann einfach mit dem mitgelieferten USB-Ladegerät aufgeladen werden. Auf der Rückseite des Fatboy-Etiketts befindet sich ein Ladeanschluss. Einfach das magnetische Ladekabel an der Rückseite des Etiketts einrasten lassen, den Adapter in eine geeignete Steckdose stecken und schon beginnt der Ladevorgang, der bis zu 3 Stunden dauern kann. In der Zwischenzeit zeigen die LEDs den Batteriestatus an.

ACHTUNG! VOR GEBRAUCH SORGFÄLTIG LESEN!

- Bitte verwende den mitgelieferten VV 2,4A-Adapter, um deinen Hotspot aufzuladen.
- Verwende nur das mitgelieferte USB-Kabel, um deinen Hotspot aufzuladen.
- Halte deinen Hotspot trocken.
- Setze deinen Hotspot keiner übermäßigen Hitze von externen Wärmequellen aus.
- Dies ist kein Spielzeug, bitte halte es von Kindern fern.



Anweisungen für Gebrauch und Wartung:

Erstmalige Verwendung:

- Nach dem Auspacken schließe bitte den Akku an das Bedienfeld im Inneren des Fatboy®-Labels an. Im Inneren des Deckels befindet sich ein Barrel-Stecker, an den der Akku angeschlossen werden kann.
- **Hotspot Lungo:** Der Akku selbst kann in der Vordertasche des Kissens aufbewahrt werden. Nachdem der Akku verstaut wurde, ziehst du den Kissenbezug auf und schließt den Reißverschluss.
- **Hotspot Quadro:** Der Akku selbst kann in der Vordertasche des Kissens aufbewahrt werden. Nachdem der Akku verstaut wurde, ziehst du den Kissenbezug auf und schließt den Reißverschluss.
- **Hotspot Blanket:** Der Akku kann in der Tasche hinter dem Akku verstaut werden. Diese ist mit einem Klettverschluss befestigt und kann zum Aufbewahren und Anschließen des Akkus leicht abgenommen werden.

Allgemeine Verwendung:

- Lade den Hotspot auf, indem du das USB-Kabel in den Adapter steckst und das magnetische Ladekabel auf der Rückseite des Etiketts einrastest.
- Schließe den Adapter an das Stromnetz an. Es dauert etwa 3 Stunden, bis der Akku vollständig aufgeladen ist. Die LED-Anzeigen zeigen den Batteriestatus an. Der Akku wird geladen, wenn die Anzeige blinkt. Wenn alle vier LEDs leuchten und nicht mehr blinken, ist der Akku vollständig aufgeladen.
- Der Hotspot kann über den Schalter auf dem Etikett gesteuert werden.
- Drücke einmal auf den Knopf, der sich unter dem "O" des Fatboy®-Logos befindet, um ihn einzuschalten.
- Drücke die Taste ein zweites Mal, um zur nächsten Heizstufe (Mittel) zu wechseln.
- Drücke die Taste ein drittes Mal, um auf die höchste Heizstufe (Heiß) umzuschalten.
- Drücke die Taste ein weiteres Mal, um das Gerät auszuschalten.
- Wenn du die Taste 2 Sekunden lang gedrückt hältst, zeigt die Batterieanzeige den Batteriestatus an.
- Wenn sich der Hotspot von selbst ausschaltet (nach einer blinkenden Batterieanzeige), bedeutet das, dass der Akku aufgeladen werden muss.
- Das Aufladen des Hotspots sollte immer in geschlossenen Räumen erfolgen.

Wartung:

- Wenn du den Hotspot über einen längeren Zeitraum nicht benutzt, solltest du den Akku mindestens alle drei Monate aufladen, um ihn in gutem Zustand zu halten.

Reinigung:

HINWEIS: DIE FÜLLUNG UND DIE ELEKTRONISCHEN KOMPONENTEN SIND NICHT WASCHBAR und sollten trocken aufbewahrt werden.

- Der Bezug des Hotspot Lungo kann mit der Hand gewaschen werden. Bitte nimm den Bezug vor dem Waschen ab und nimm den Innenbeutel und die elektronischen Komponenten heraus.
- Der Bezug des Hotspot Quadro kann von Hand gewaschen werden. Bitte nimm den Bezug vor dem Waschen ab und nimm den Innenbeutel und die elektronischen Bauteile heraus.
- Die Hotspot Blanket kann von Hand gewaschen werden. Bitte entferne vor dem Waschen das Fatboy®-Etikett und den Akku.
- Verwende keine Reinigungsmittel, die Alkohol, Benzol, Scheuermittel oder Chemikalien enthalten.



Problemebehebung:

Der Hotspot funktioniert nicht richtig:

Das Produkt reagiert nicht, wenn du den Ein/Aus-Schalter drückst:

- Versuche, das Kissen/die Decke mit dem Adapter und dem USB-Kabel aufzuladen, die im

Lieferumfang von Hotspot enthalten sind.

- Wenn du das Ladegerät anschließt, sollten die Kontrollleuchten auf dem Fatboy-Etikett aufleuchten (blinken) und anzeigen, dass der Ladevorgang begonnen hat.

Das produkt reagiert immer noch nicht:

- Wenn das Produkt nicht reagiert, wenn du das Ladegerät anschließt, öffne bitte die Kissenabdeckung und überprüfe die Verbindung zwischen dem Bedienfeld im Inneren des Etiketts und dem Akku. Diese beiden sind mit einem Stecker verbunden. Überprüfe bitte, ob sie richtig angeschlossen sind.
- Überprüfe gleichzeitig auch die Verbindung zwischen dem Bedienfeld im Inneren des Etiketts und dem Heizelement.
- Versuche bitte, das Gerät wieder einzuschalten und überprüfe ein letztes Mal, ob das Produkt auf das Ladegerät reagiert.

Wenn diese Anweisungen das Problem nicht gelöst haben, wende dich bitte an Fatboy oder deinen Fatboy-Händler vor Ort.

WICHTIG!

Bitte kontaktiere deinen Fatboy®-Händler, wenn du Probleme hast.

Technische Daten:

Modell: Fatboy® Hotspot
Sekundärleistung (Adapterempfehlung):
5 VDC 2,4 A
Sicherheitsklasse: Klasse III
Anschluss: USB zu Magnetic Pogo Pin Ladegerät
Wärmequelle: Kohlefasergewebe-Heizelement
Schalter: Eingebauter dreistufiger Wärmeregler.
IP-Wert: 21
Umgebungstemperatur: -10 bis 40 °C
Materialien: Polyester
Interner Akku: Lithium-Ionen-Akku 11,1v 2600mAh.
Betriebsdauer: Stufe1: 7,5 Std., Stufe2: 4 Std., Stufe3:
2,5 Std.
Leistung: Stufe1----3W, Stufe2----6W, Stufe3----9W.



IP21

Abmessungen:

Fatboy® Hotspot Lungo: 40cm x 55cm x 17,5cm
Fatboy® Hotspot Quadro: 45cm x 45cm x 17,5cm
Fatboy® Hotspot Blanket: 200cm x 140cm x 2cm
(Dicke ca. 2cm)

Gesamtgewicht:

Fatboy® Hotspot Lungo: 1300 Gramm
Fatboy® Hotspot Quadro: 1300 Gramm
Fatboy® Hotspot Blanket: 1964 Gramm

Klassifizierungsinformationen Fatboy® Hotspot
Ladestrom 5V 2,4A (Ladegerät enthalten)
Klassifizierung: 11,1v DC
Heizmodul: Leistungsinformationen
Fatboy® Hotspot
Ladestrom 5V 2,4A (Ladegerät enthalten)
Bewertung: 11,1v DC
Heizmodul: Kohlefasergewebe (Carbon Mesh)
Made in China

Model no:

Fatboy® Hotspot Lungo
Fatboy® Hotspot Quadro
Fatboy® Hotspot Blanket

Dieses Heizprodukt enthält eine Wärme- und Stromquelle, die vom Endverbraucher ausgetauscht werden kann und unter www.fatboy.com oder bei deinem Fatboy-Händler vor Ort erhältlich ist. Wir raten davon ab, den Hotspot über einen längeren Zeitraum mit angeschlossenem Adapter zu verwenden, da dies die Lebensdauer des Akkus erheblich verkürzen kann!

HINWEIS: ACHTE DARAUF, DASS DU EIN 5V, 2,4A LADEGERÄT VERWENDEST, um Schäden an deinem Fatboy® Hotspot zu vermeiden.



CE-Richtlinie:

Dieses Produkt entspricht den Anforderungen und anderen relevanten Bestimmungen der aktuellen europäischen RoHS- und CE-Richtlinien.



WEEE-Hinweise:

Dieses Produkt unterliegt den Bestimmungen der WEEE-Richtlinie 2012/19/EU. Entsorge dieses Produkt nicht zusammen mit dem normalen Hausmüll. Erkundige dich bei deiner örtlichen Abfallentsorgungsbehörde nach einer Sammelstelle für Elektro- und Elektronik-Altgeräte.



Garantiebedingungen:

Wir danken dir für den Kauf dieses Fatboy®-Produkts und hoffen, dass du es gerne benutzen wirst. Solltest du unseren Garantieservice in Anspruch nehmen wollen, wende dich bitte an deinen Fatboy®-Händler. Weitere Informationen über unsere Händler findest du unter www.fatboy.com



HINWEIS:

Änderungen oder Modifikationen, die nicht ausdrücklich von der für die Einhaltung der Vorschriften verantwortlichen Partei genehmigt wurden, können dazu führen, dass die Berechtigung des Nutzers zur Verwendung des Geräts erlischt.

BRUCHST DU UNSEREN SERVICE ODER SUPPORT? GEHE AUF SERVICE.FATBOY.COM

Bitte wende dich an deinen Fatboy®-Händler oder direkt an Fatboy®, wenn du Fragen oder Probleme hast.

HOTSPOT QUICK USE

**HEATSETTING:
1 - 2 - 3**



**BATTERY
INDICATOR:
25-50-75-100%**

**TURN ON AND OFF
BY PRESSING**

This manual in other languages?
Please visit www.Fatboy.com