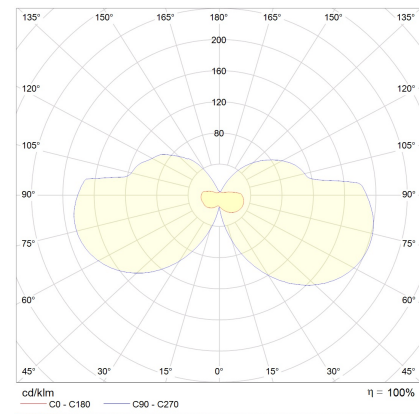
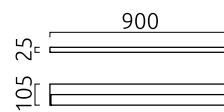



SLATE

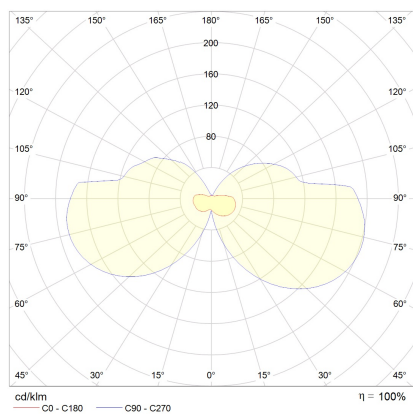




Wandleuchte
Artikel Nr. **18/2039.22**

Farbe	mattschwarz
Werkstoff	Acrylglas satiniert
Maße	L 900 mm x B 25 mm x H 105 mm
Leuchtmittel	LED nicht austauschbar
Steuerung	nicht dimmbar
Systemleistung	18 W
Lichtstrom	1.230 lm
Lichtfarbe	2.900 K
Lichtaustritt	direkt/indirekt
Schutzart	IP44



SLATE



Typ	Wandleuchte
Artikel Nr.	18/2039.22
GTIN (EAN)	4022671109390

Beschreibung

SLATE Wandleuchte, mattschwarz, LED nicht austauschbar, Lichtaustritt direkt/indirekt, IP44

Flach, elegant und lichtstark!

Die SLATE Familie in verschiedenen Größen lässt sich vielfältig einsetzen. In Küche, Bad Flur und vielen weiteren Anwendungen beleuchtet es durch das kombinierte Up- und Downlight angenehm den Raum.

Material und Maße

Farbe	mattschwarz
Werkstoff	Acrylglas satiniert
Maße	L 900 mm x B 25 mm x H 105 mm
Gewicht	1,2 kg

Licht- und Elektrotechnik

Leuchtmittel	LED nicht austauschbar
Steuerung	nicht dimmbar
Systemleistung	18 W
Lichtstrom	1.230 lm
Lichtfarbe	2.900 K
CRI	80-89
Lichtaustritt	direkt/indirekt
Schutzart	IP44
Schutzklasse	1
Energieeffizienzklasse des fest verbauten Leuchtmittels	A++, A+, A (LED)

Preis

Unverbindliche Preisempfehlung	219 €, exkl. MwSt
Preisgruppe	1